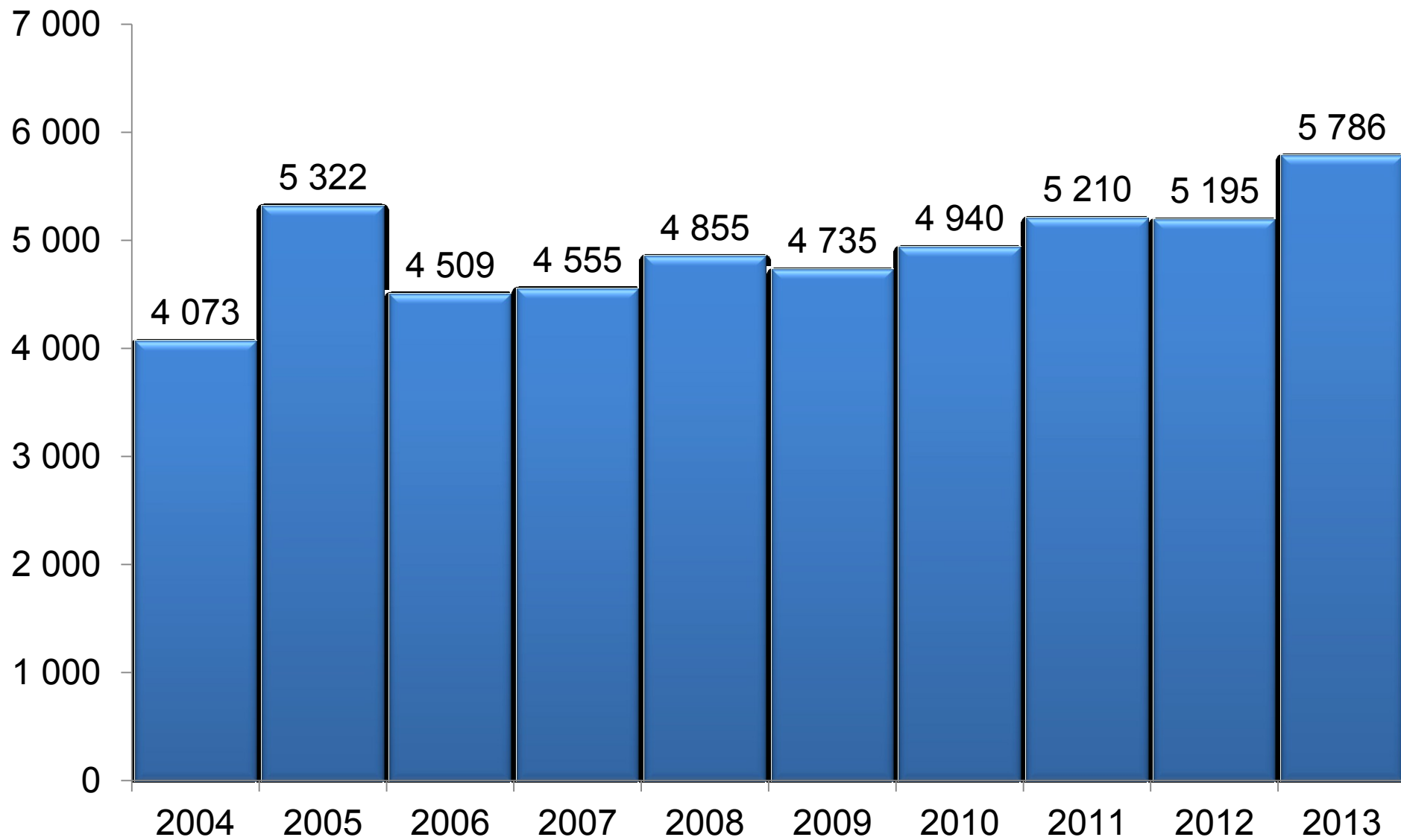


Sammanställning över insamlingsåret 2013 – Prognos

Statistik för 90-konto organisationer (Mkr)

	<u>Prognos 2013</u>	<u>Utfall 2012</u>	<u>Utfall 2011</u>
▪ Insamling från allmänheten	5 786	5 195	5 210
▪ Intäkter från myndigheter	4 911	4 705	4 378
▪ Intäkter från organisationer	2 005	1 563	1 089
▪ Intäkter från företag	967	964	801
= Verksamhetsintäkter	13 669	12 427	11 478
▪ Övriga intäkter	2 805	2 638	3 069
= Totala intäkter Inkl. finansnetto	16 861	15 511	15 039
▪ Utbetalt till ändamålet	14 981	13 936	13 317
▪ Ändamålsuppfyllelse i %	89 %	90 %	89 %
▪ Insamlings- och Administrationskostnader i %	10 %	10 %	10 %

Insamlade medel från allmänheten (Mkr)



De största organisationerna 2013

(Plats 1-10) Insamlat från allmänheten (Mkr)

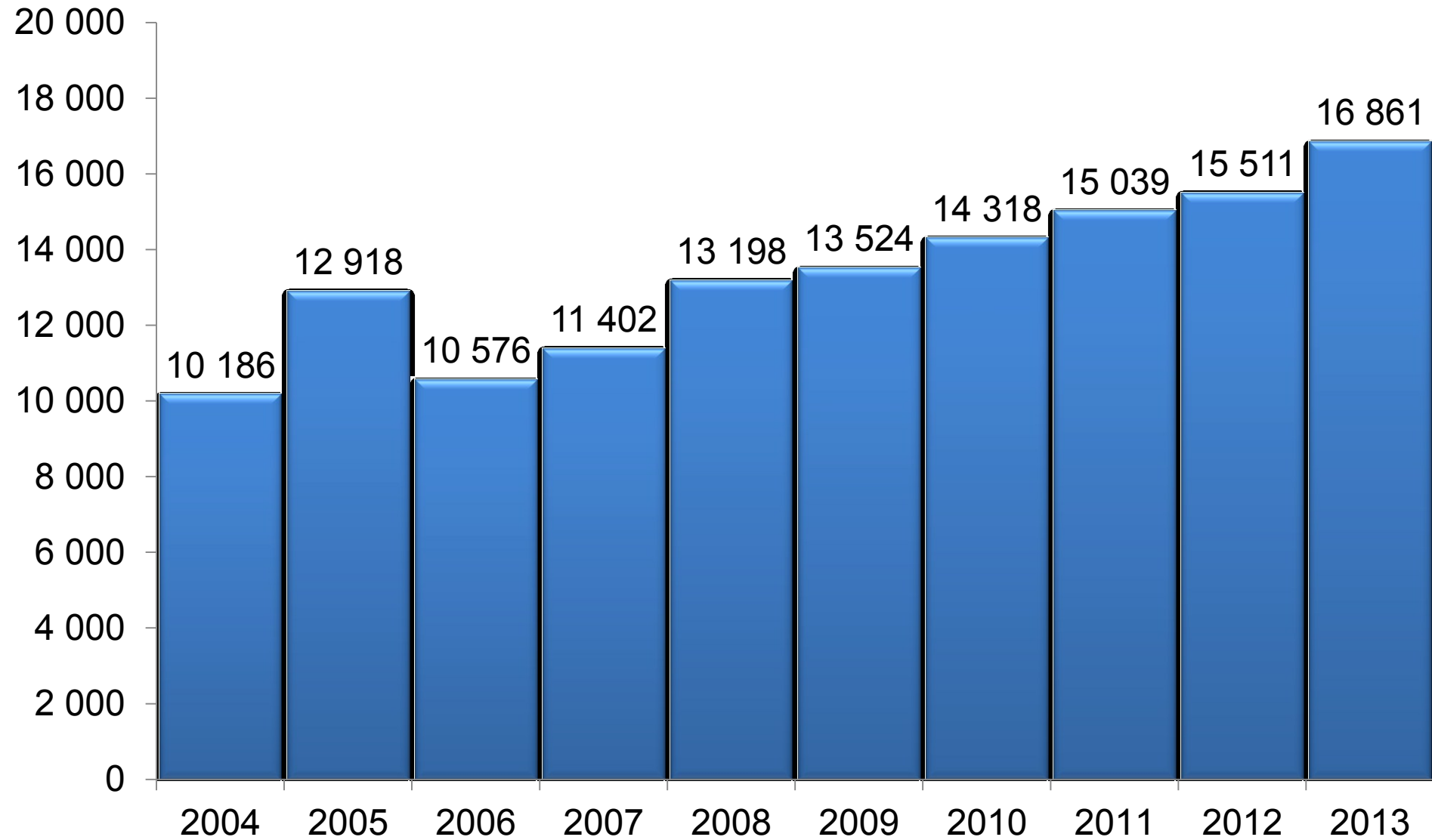
	<u>2013</u>	+/- %	<u>2012</u>
• Cancerfonden	409	4%	391
• UNICEF	355	27%	280
• Läkare Utan Gränser	343	26%	272
• Rädda Barnen	310	15%	269
• Röda Korset	253	21%	209
• Frälsningsarmén	233	26%	185
• Hjärt-Lungfonden	213	9%	196
• SOS Barnbyar	198	6%	187
• Svenska Kyrkan	184	2%	181
• Plan	155	-1%	156

De största organisationerna 2013

(Plats 11-20) Insamlat från allmänheten (Mkr)

	<u>2013</u>	+/- %	<u>2012</u>
• Barncancerfonden	152	-3%	156
• Radiohjälpen	150	22%	123
• Greenpeace	143	8%	132
• WWF	138	6%	130
• Läkarmissionen	126	12%	112
• Sjöräddningssällskapet	121	47%	82
• Stockholms Stadsmission	107	6%	101
• Barnfonden	92	6%	87
• Amnesty	86	6%	81
• Naturskyddsföreningen	83	11%	75

Totala intäkter, inkl finansnetto (Mkr)



Svensk Insamlingskontroll

De största organisationerna 2013

(Plats 1-10) Totala verksamhetsintäkter (Mkr)

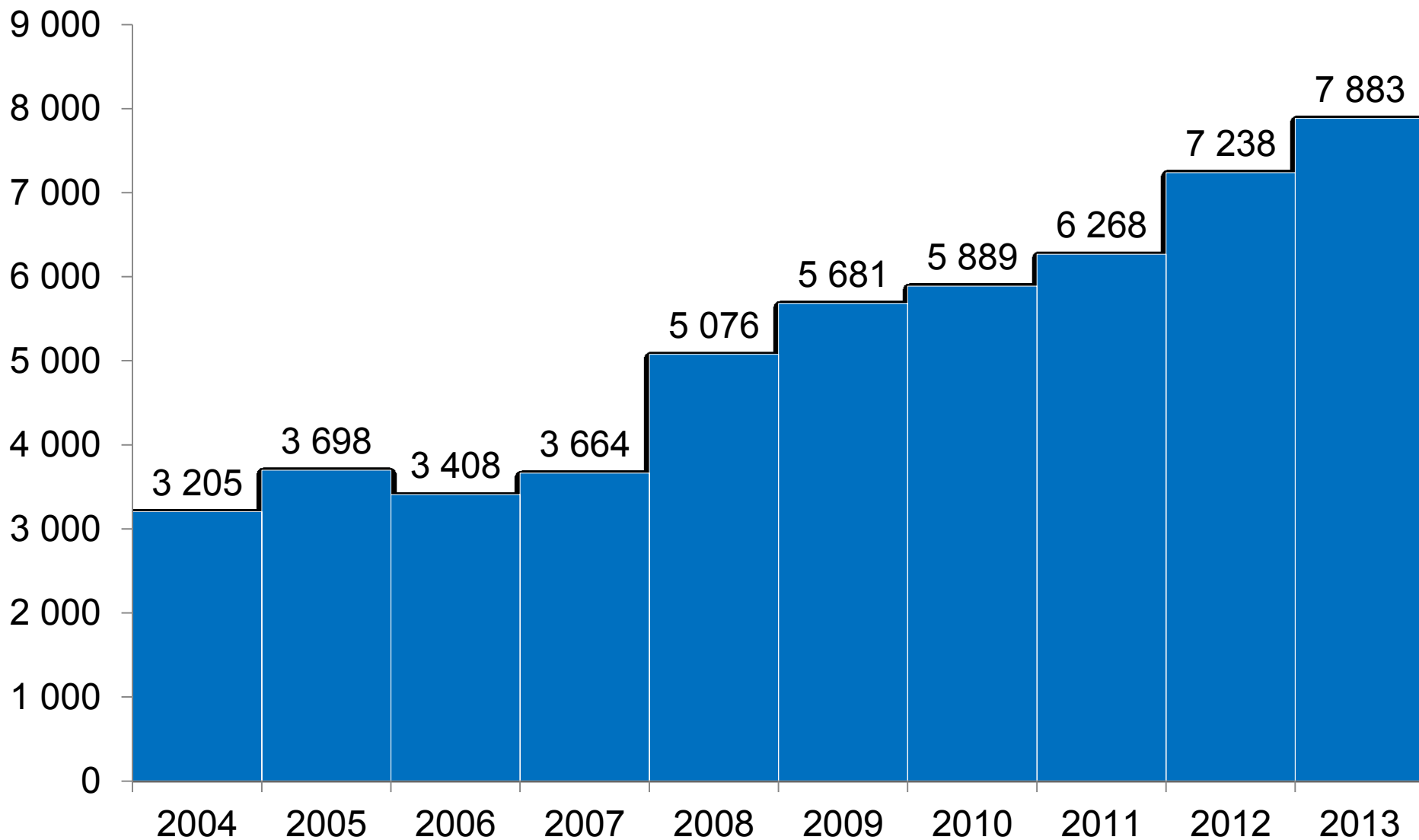
	<u>2013</u>	+/- %	<u>2012</u>
• Rädda Barnen	995	1%	983
• Svenska Kyrkan	915	12%	820
• UNICEF	655	30%	503
• Röda Korset	598	11%	540
• Läkare Utan Gränser	563	29%	437
• Cancerfonden	489	1%	486
• Diakonia	472	13%	419
• Frälsningsarmén	445	2%	435
• Plan	302	1%	300
• SOS Barnbyar	302	7%	282

De största organisationerna 2013

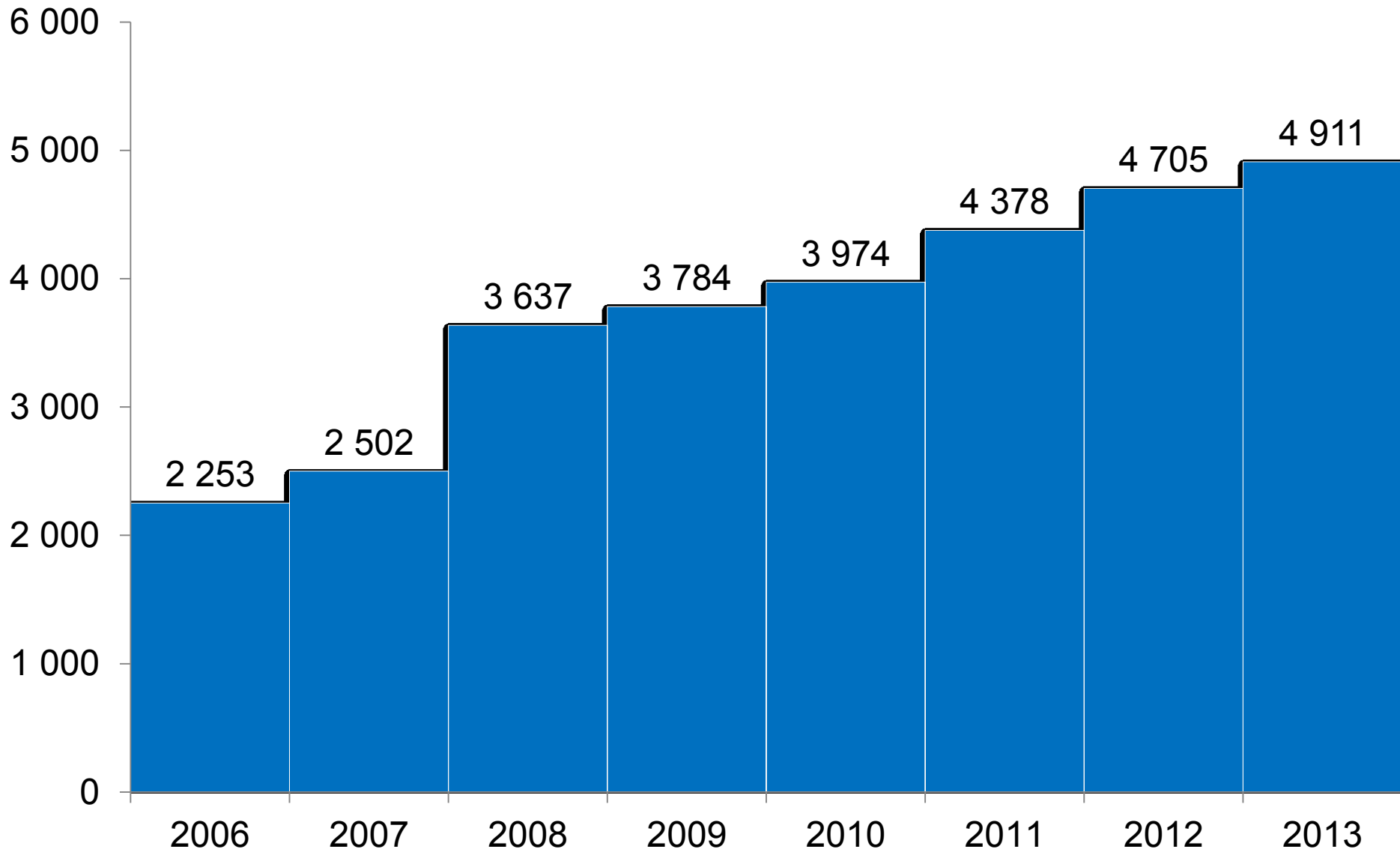
(Plats 11-20) Totala verksamhetsintäkter (Mkr)

	<u>2013</u>	+/- %	<u>2012</u>
• WWF	286	3%	279
• Forum Syd	283	-3%	293
• We Effect	270	-7%	290
• Hjärt-Lungfonden	269	15%	234
• Afghanstankommittén	265	3%	258
• Fryshuset	235	17%	200
• Barncancerfonden	221	26%	175
• Göteborgs Stadsmission	201	6%	189
• Pingst	198	5%	188
• Naturskyddsföreningen	182	-2%	186

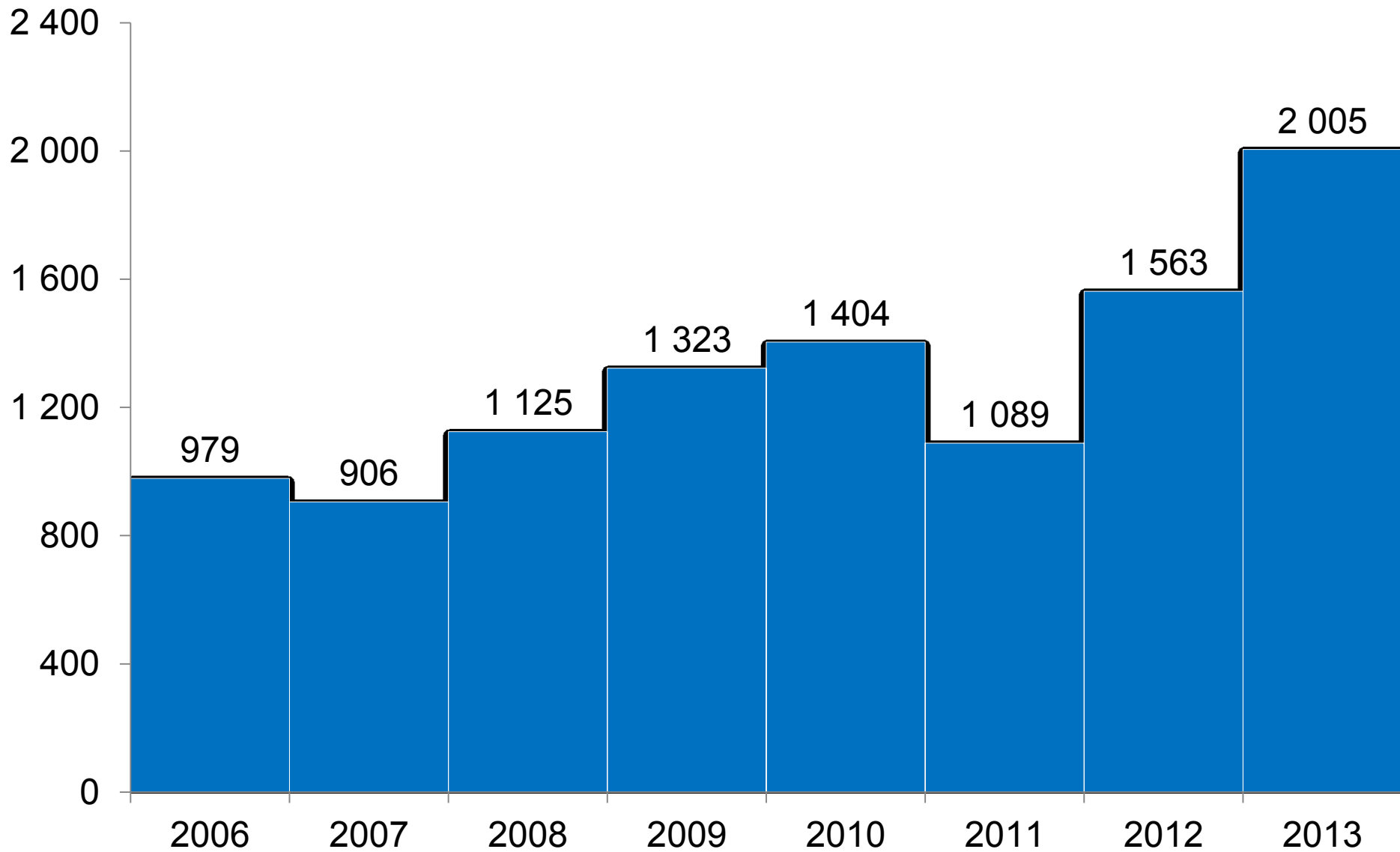
Intäkter från myndigheter, organisationer och företag (Mkr)



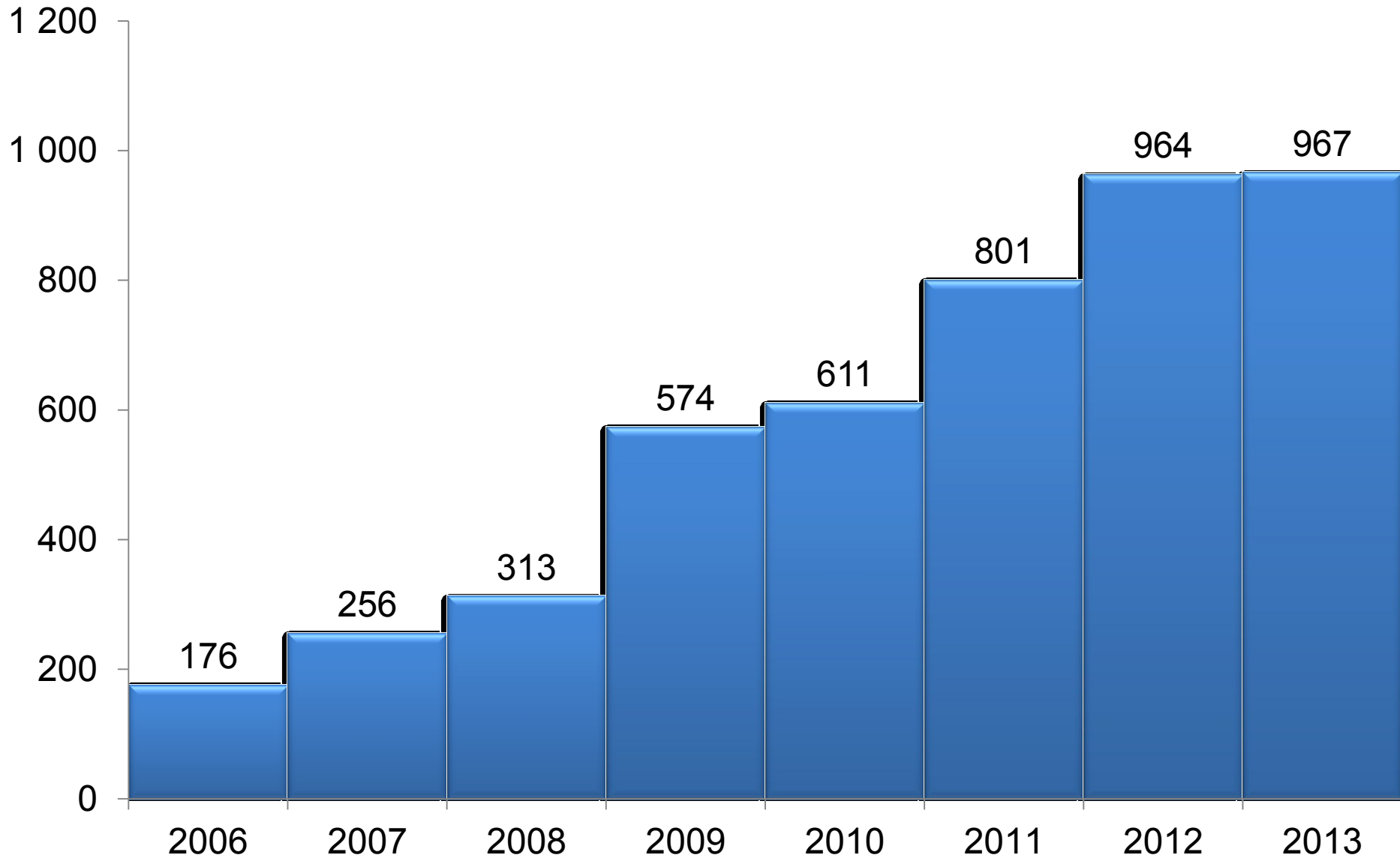
Intäkter från myndigheter (Mkr)



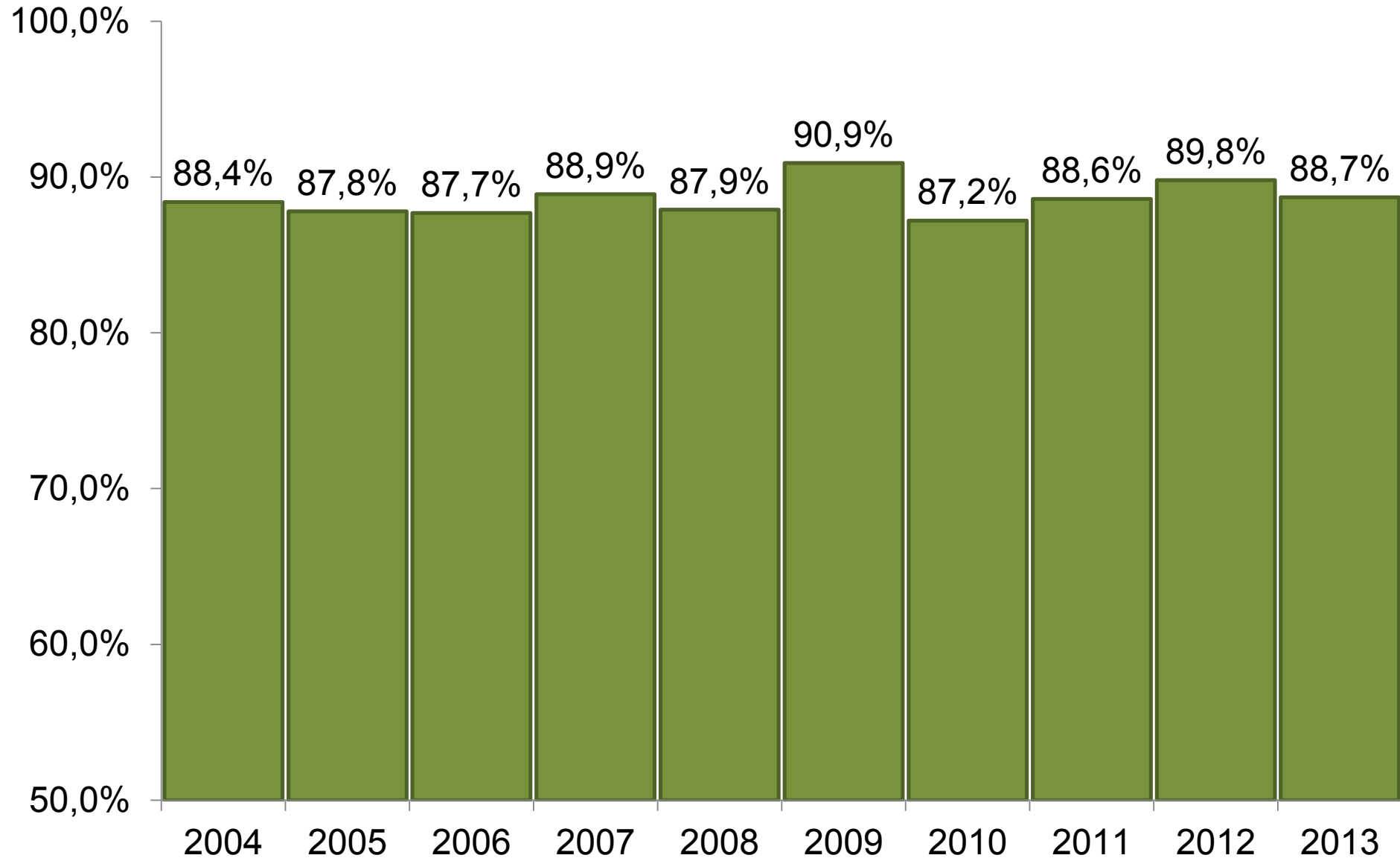
Intäkter från organisationer (Mkr)



Intäkter från företag (Mkr)



Ändamålsuppfyllelse i % av totala intäkter



Insamlings- och administrationskostnader i % av totala intäkter

