

Insamlade medel i form av gåvor och bidrag till den ideella sektorn uppgick totalt till 18,9 miljarder kr under det senaste insamlingsåret 2020, det är en ökning mot föregående år med 176 mkr eller 1,0 %. Den positiva trenden med ökade gåvor och bidrag till den ideella sektorn håller i sig trots att pandemin påverkat samhället stort under verksamhetsåret.

Pandemins effekt märks framförallt när det gäller gåvor från privatpersoner som minskat och uppgår nu totala till 8,3 miljarder kr, det är en minskning mot föregående år med 360 miljoner kr eller -4,2 %. Minskade intäkter beror framförallt på second hand försäljning kläder och varor samt lägre intäkter av försäljning med gåvobevis. Privatpersoners andel av det totala givandet uppgår nu till 43,8 % (46,1 %) av insamlingsintäkterna. Totala intäkter inkl. finansiella poster uppgår till 23,3 miljarder, det är en ökning mot föregående år med 125 mkr.

Gåvor och bidrag från företag ökar och uppgår till 1 299 mkr, det är en ökning mot föregående år med 8,9 %. Övriga större givare är ideella föreningar, stiftelser/fonder som skänkt totalt, 2,6 miljarder, en ökning mot föregående år med 106 mkr. Myndigheternas bidrag uppgår till 6 682 mkr, en ökning mot fg år med 325 mkr där en förklaring till ökade intäkter är erhållna omställningsstöd.

Ändamålsuppfyllelsen uppgår detta år till 87,0 % (88,5 %), det motsvarar 20,3 miljarder kr som har använts till organisationerna ändamålsarbete. Det är dock en minskning mot föregående år och här kan man se att pandemin har påverkats många organisationer då projektarbeten inte kunnat utföras då många regioner och länder varit stängda under verksamhetsåret. Det är en lägre nivå mot tidigare år men enkelt beskrivet, för varje skänkt hundralapp så går det i genomsnitt 87 kronor (89) till organisationens ändamål.

Under detta år har insamlade medel erhållits från privatpersoner, företag, organisationer och myndigheter i form av gåvor och bidrag som har kommit ändamålen tillgodo. Detta har bidragit till stor hjälp med humanitärt bistånd, hjälpinsatser vid katastrofer, forskning om olika sjukdomar så som cancer etc, arbetet med opinion och information och samhällsfrågor samt medel till behövande familjer, barn och vuxna i Sverige och i världen.

Nya siffror från Svensk Insamlingskontroll visar att gåvorna och bidragen till den ideella sektorn ökade under 2020. Totalt samlades 18,9 miljarder kronor in av de 441 organisationer som har 90-konto. – Insamlandet ökade med 176 miljoner kronor trots en pågående pandemi. Det är något förvånande, men framför allt otroligt glädjande.

När Svensk Insamlingskontroll presenterade 2019 års siffror i juni förra året hade man en viss oro för att 2020 skulle bli ett nedåtgående år till följd av pandemin. Farhågorna besannades dock inte vad gäller den totala siffran insamlade medel som under 2020 uppgick till 18,9 miljarder kronor – en ökning med 1,0 procent jämfört med föregående år.

– Den positiva trenden med ett ökat givande håller i sig, vilket är väldigt glädjande. Vi trodde nog att pandemin skulle påverka insamlingen till den ideella sektorn mycket mer.

Trendbrott: Privatpersoner skänker mindre – näringslivet mer

Under 2020 har de insamlade medlen från privatpersoner minskat med 360 miljoner kronor, eller 4,2 procent. Detta tros bland annat bero på att second hand-butiker har tvingats stänga under pandemin, med minskad försäljning av kläder och varor som följd, och minskade intäkter av försäljning med gåvobevis. Samtidigt har gåvor och bidrag från företag ökat med 8,8 procent.

– Det har varit ett stort omställnings år för många, där privatpersoner kanske har tvingats till permittering och därmed behövt lägga hundralapparna som brukar gå till välgörenhet på andra saker i livet. Det är dock väldigt positivt att näringslivet har ökat sina bidrag, vilket kan bero på att de företag som det fortsatt har gått bra för under pandemin har haft utrymme att bidra mer och känt att de vill stötta.

Organisationer har tvingats till paus

Vad gäller ändamålsuppfyllelsen, alltså hur mycket av de insamlade medlen som går till organisationernas faktiska ändamål, så har det minskat jämfört med föregående år - från 88,5 procent till 87,0. Detta tros vara en direkt följd av pandemin.

– Många organisationers olika projektarbeten runt om i världen har inte har kunnat genomföras eftersom flera regioner och länder har tvingats stänga sina gränser. Det är helt enkelt en rad insatser som har fått sättas på paus och därför har inte medel kunnat användas till ändamålet.

Positiv framtid för den ideella sektorn

När samhället nu börjar öppna upp efter ett för många tufft år, tror Svensk Insamlingskontroll att givandet från privatpersoner kommer att ta fart igen. Förhoppningen är att nästa års siffror ska visa att givandet från både privatpersoner och näringslivet ökar.

– Vår känsla säger att det börjar vända nu, även om det är svårt att sia om framtiden. Det är väldigt glädjande att de insamlade medlen har stått stadigt under en otroligt svår period, till och med ökat, så nu kan vi bara fortsätta uppåt härifrån.

- Underlaget till den framtagna statistiken utgörs av 441 organisationer med 90-konto som bedriver insamlingsverksamhet. Sammanställningen bygger på ett granskat räkenskapsmaterial som organisationerna årligen rapporterat in till Svensk Insamlingskontroll som ger ett jämförbart statistiskt utfall mellan åren.

Statistik över insamlingsåret 2020

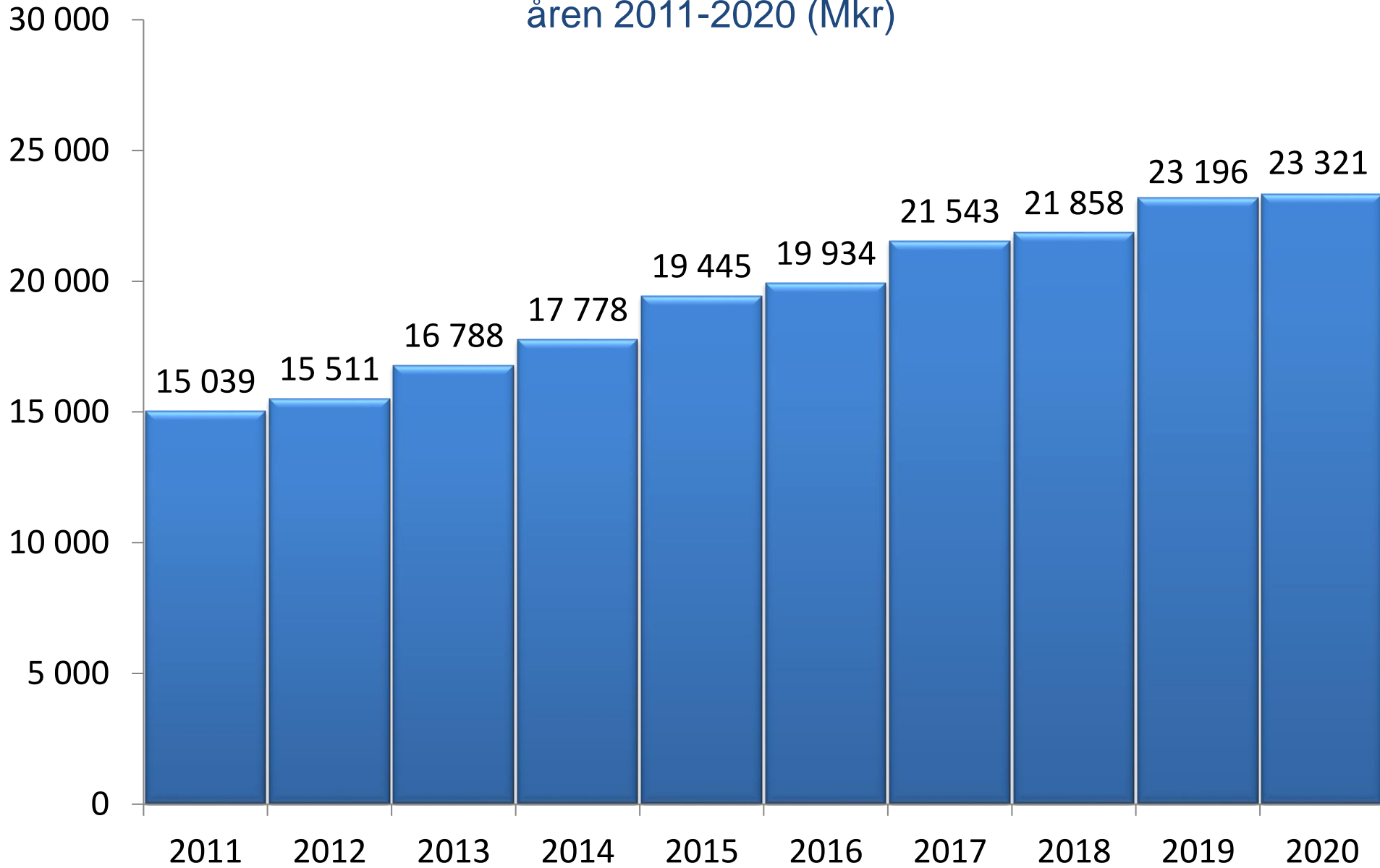
Sammanställning över organisationer med 90-konto (Mkr)

<u>Gåvor och bidrag från:</u>	<u>2020</u>	<u>2019</u>	<u>2018</u>
<ul style="list-style-type: none"> ▪ Privatpersoner (-4,2%) (Varav försäljning varor/tjänster och gåvobevis =1 771 mkr, -296 mkr eller -14,3 %)	8 253	8 613	7 755
<ul style="list-style-type: none"> ▪ Myndigheter (5,1%) 	6 682	6 357	6 007
<ul style="list-style-type: none"> ▪ Organisationer (4,2%) 	2 617	2 511	2 430
<ul style="list-style-type: none"> ▪ Företag (8,8%) 	1 299	1 194	1 237
= S:a Insamlade gåvor/bidrag	18 851	18 675	17 429
<ul style="list-style-type: none"> ▪ Övriga intäkter, inkl. finansnetto 	4 470	4 521	4 429
= Totala intäkter	23 321	23 196	21 858

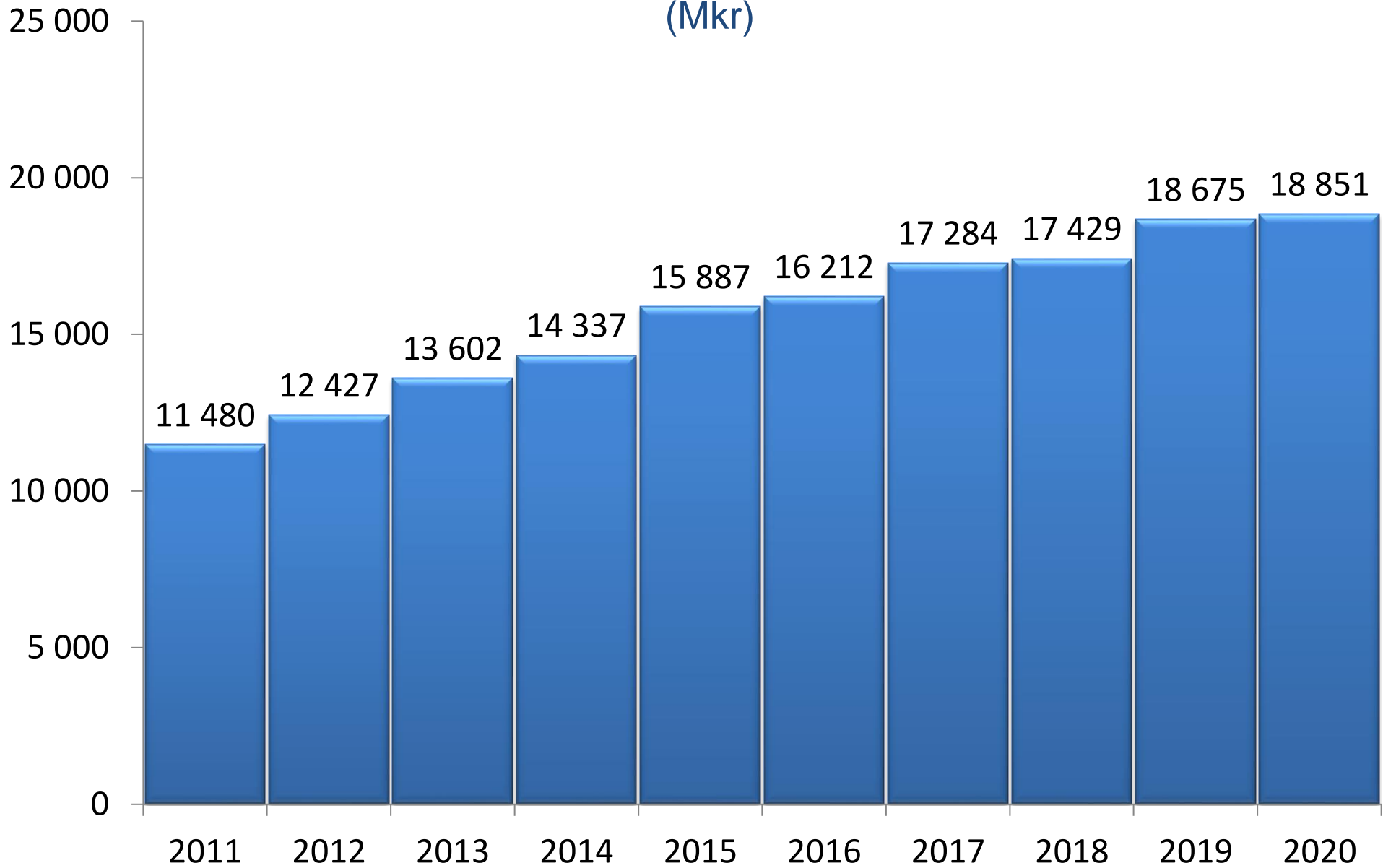
Statistik över insamlingsåret 2020 (Mkr)

<u>Nyckeltal:</u>	<u>2020</u>	<u>2019</u>	<u>2018</u>
▪ Ändamålskostnader	20 292	20 522	20 183
▪ Ändamålsuppfyllelse i %	87,0 %	88,5 %	92,3 %
▪ Insamlingskostnader (Insamlingskostnader i %)	1 546 (6,6 %)	1 513 (6,5 %)	1 425 (6,5%)
▪ Övr. administrationskostnader (Övr. administrationskostnader i %)	1 187 (5,1 %)	1 204 (5,2 %)	1 172 (5,4 %)
▪ Insamlings- och administrationskostnader i %	11,7 %	11,7 %	11,9 %
▪ S:a Eget kapital	30 378	28 946	26 759

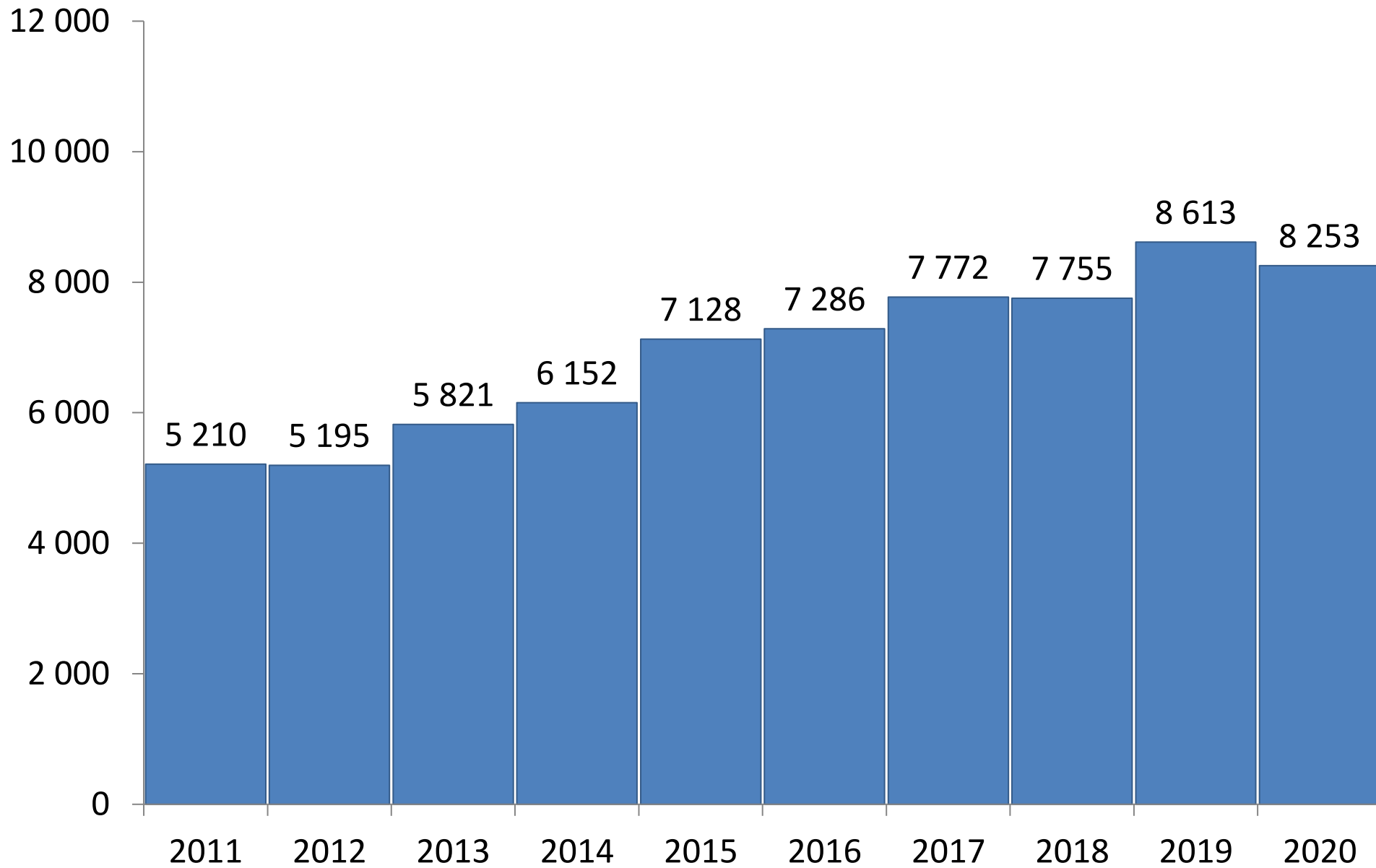
Totala intäkter för organisationer med 90-konto åren 2011-2020 (Mkr)



Totala insamlade gåvor och bidrag, åren 2011-2020 (Mkr)



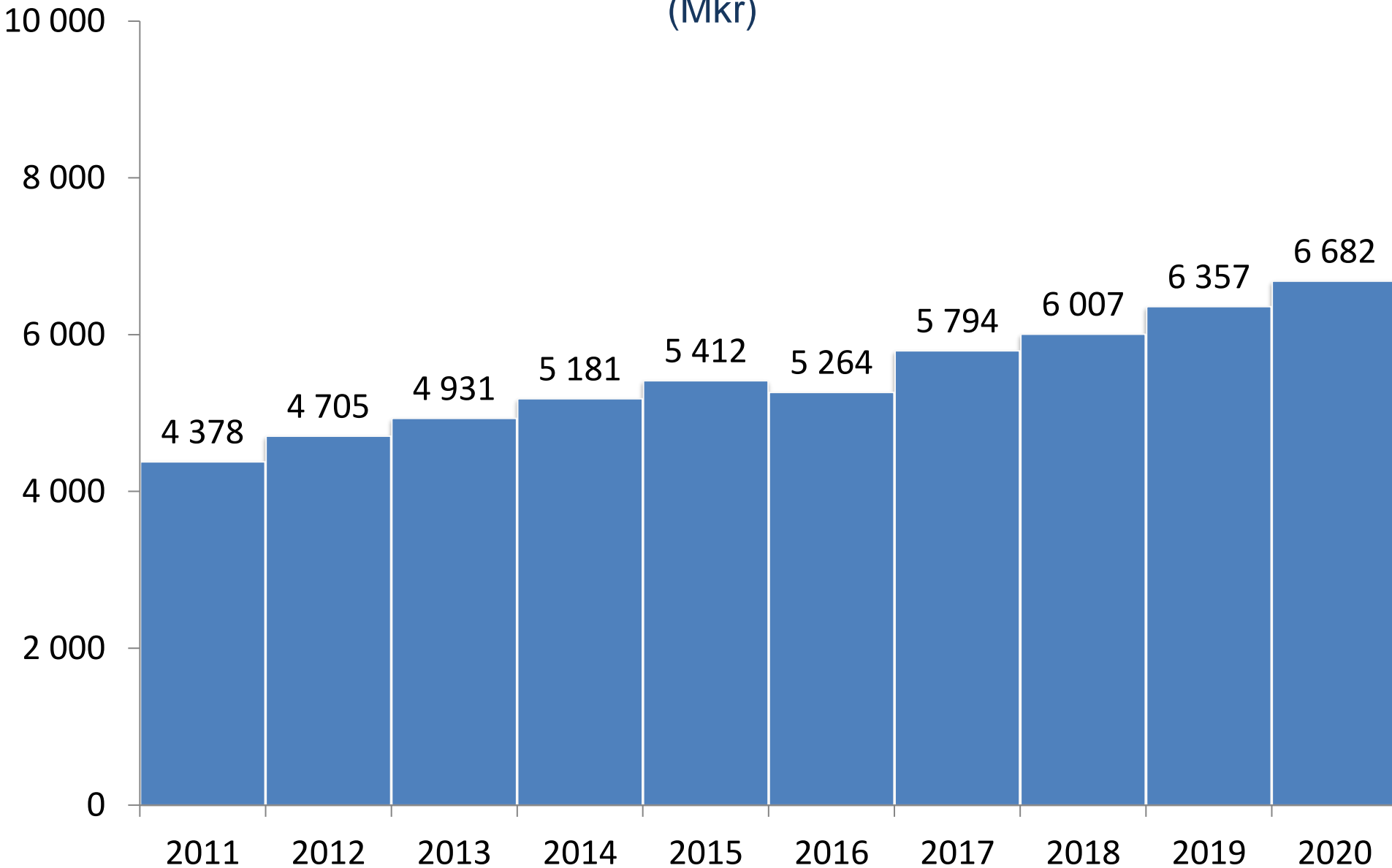
Gåvor från privatpersoner, åren 2011-2020 (Mkr)



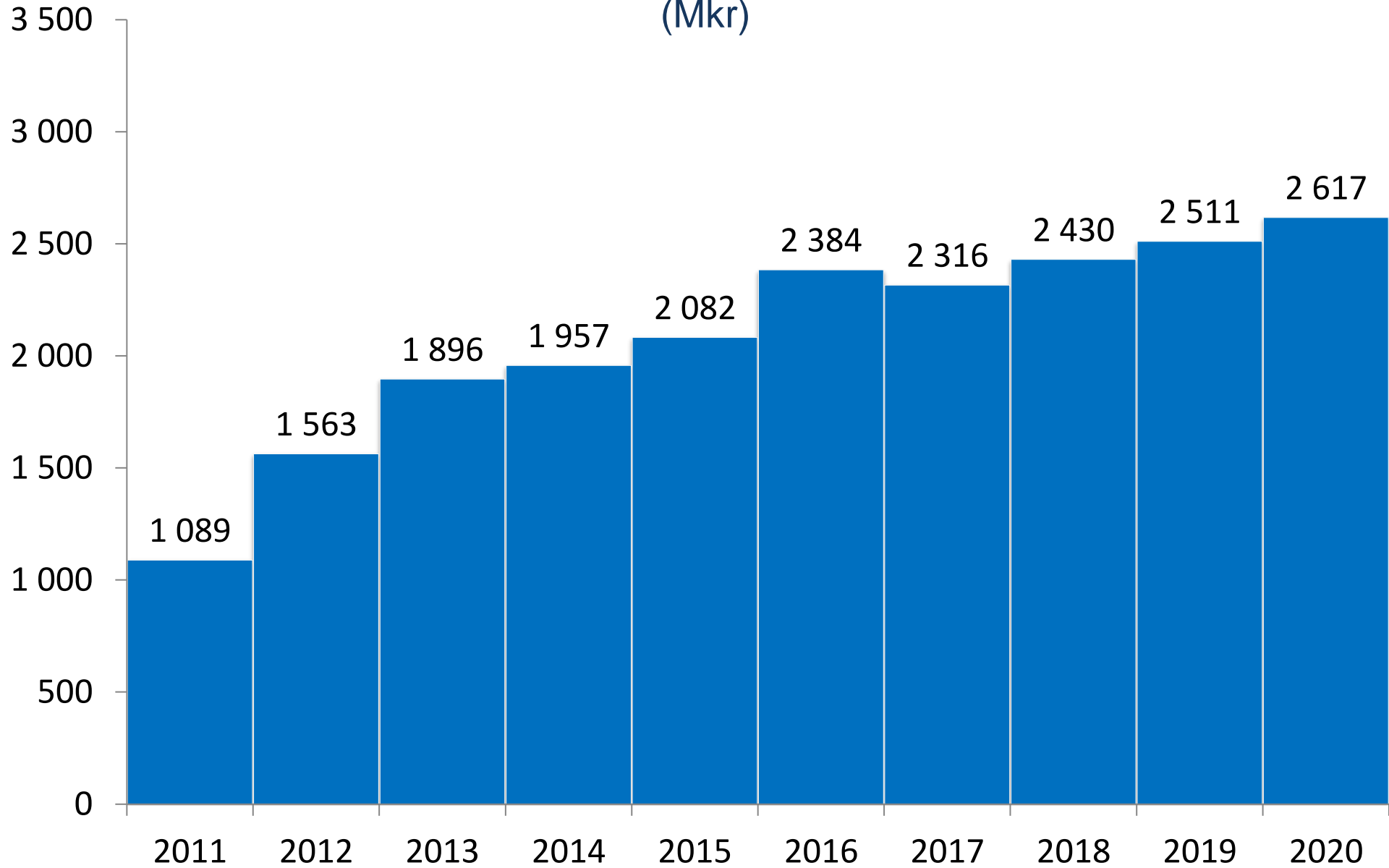
Försäljning av varor/tjänster och insamling med gåvobevis till privatpersoner, åren 2011-2020 (Mkr)



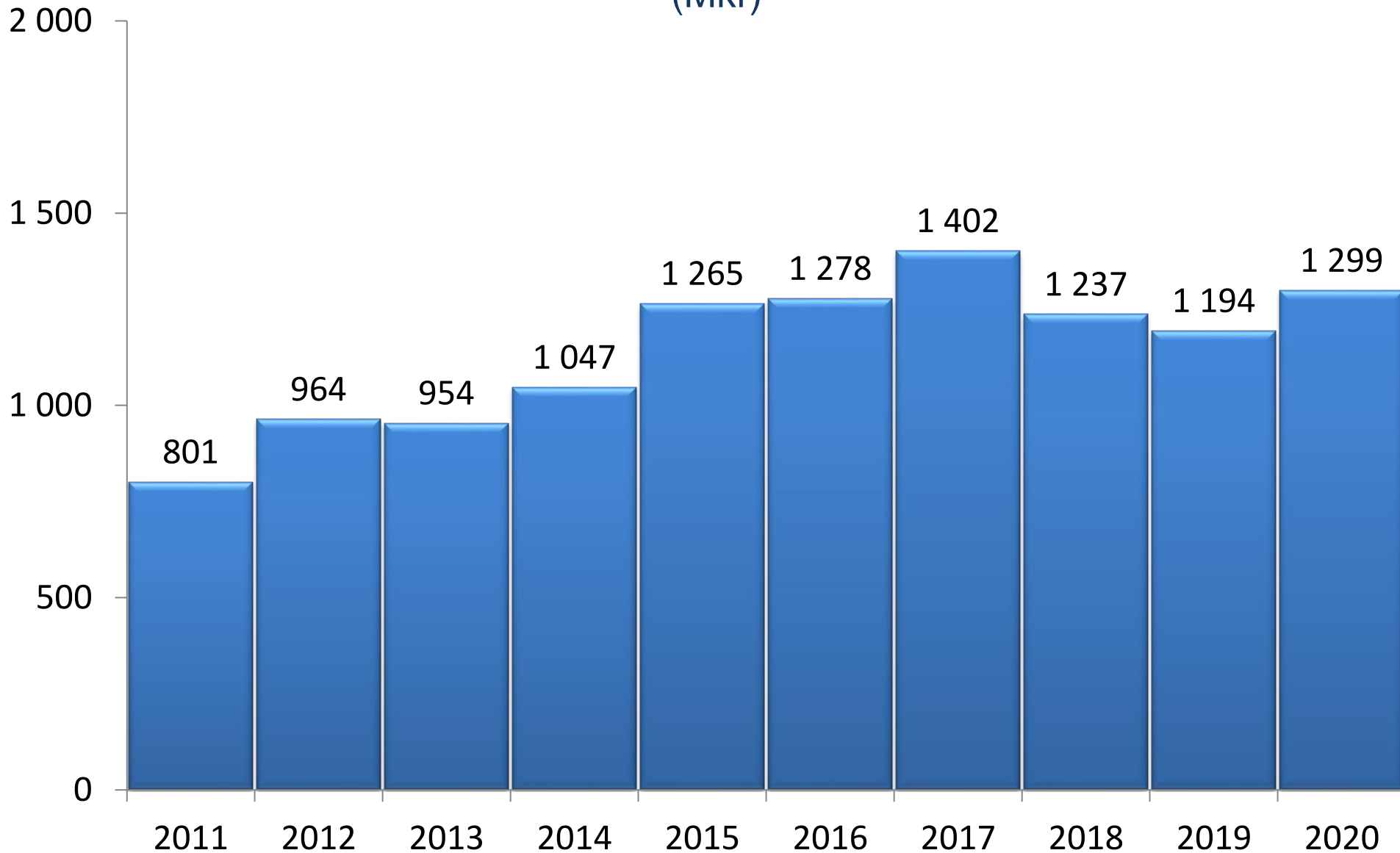
Bidrag från myndigheter, åren 2011-2020 (Mkr)



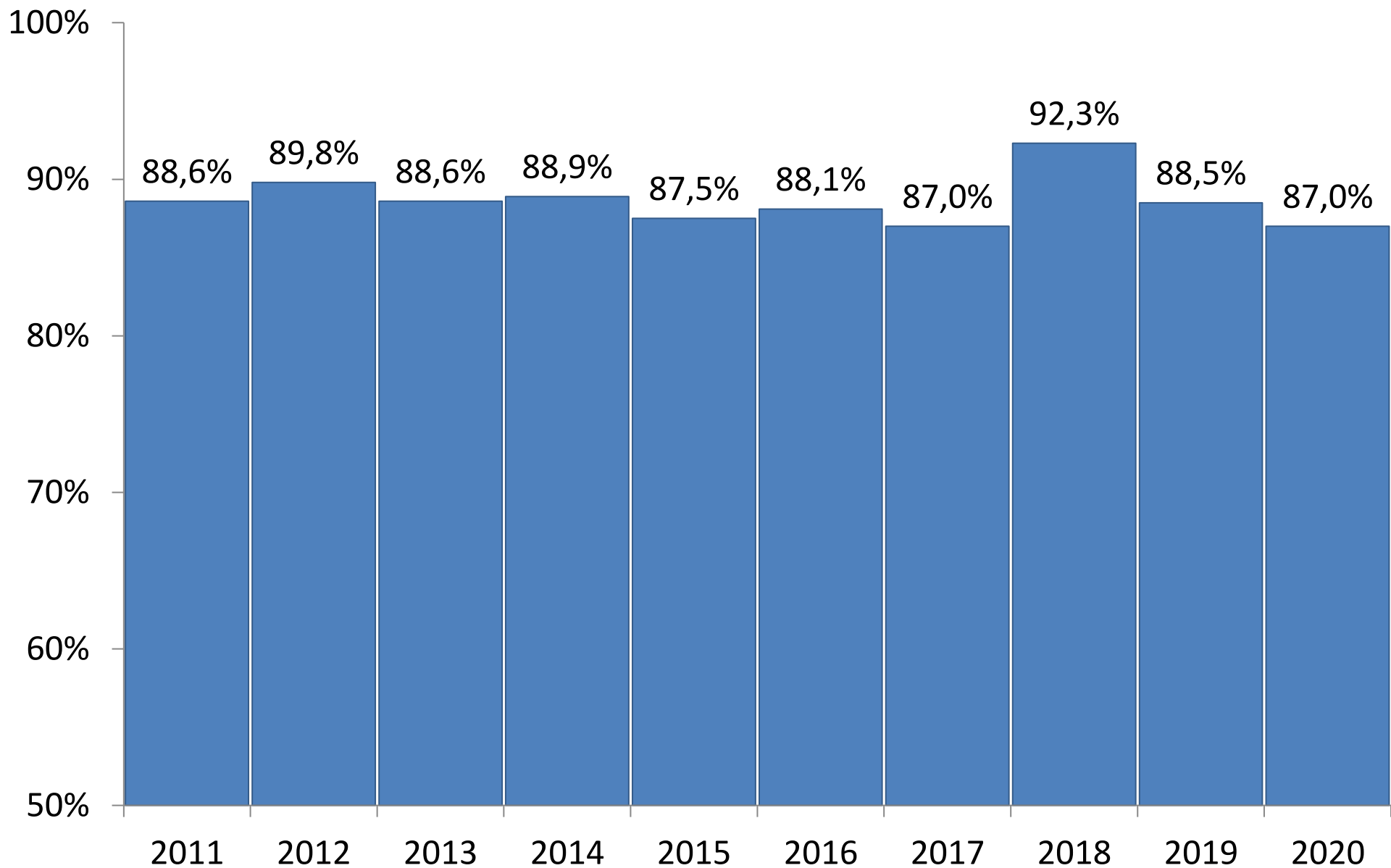
Gåvor och bidrag från organisationer, åren 2011-2020 (Mkr)



Gåvor och bidrag från företag, åren 2011-2020 (Mkr)



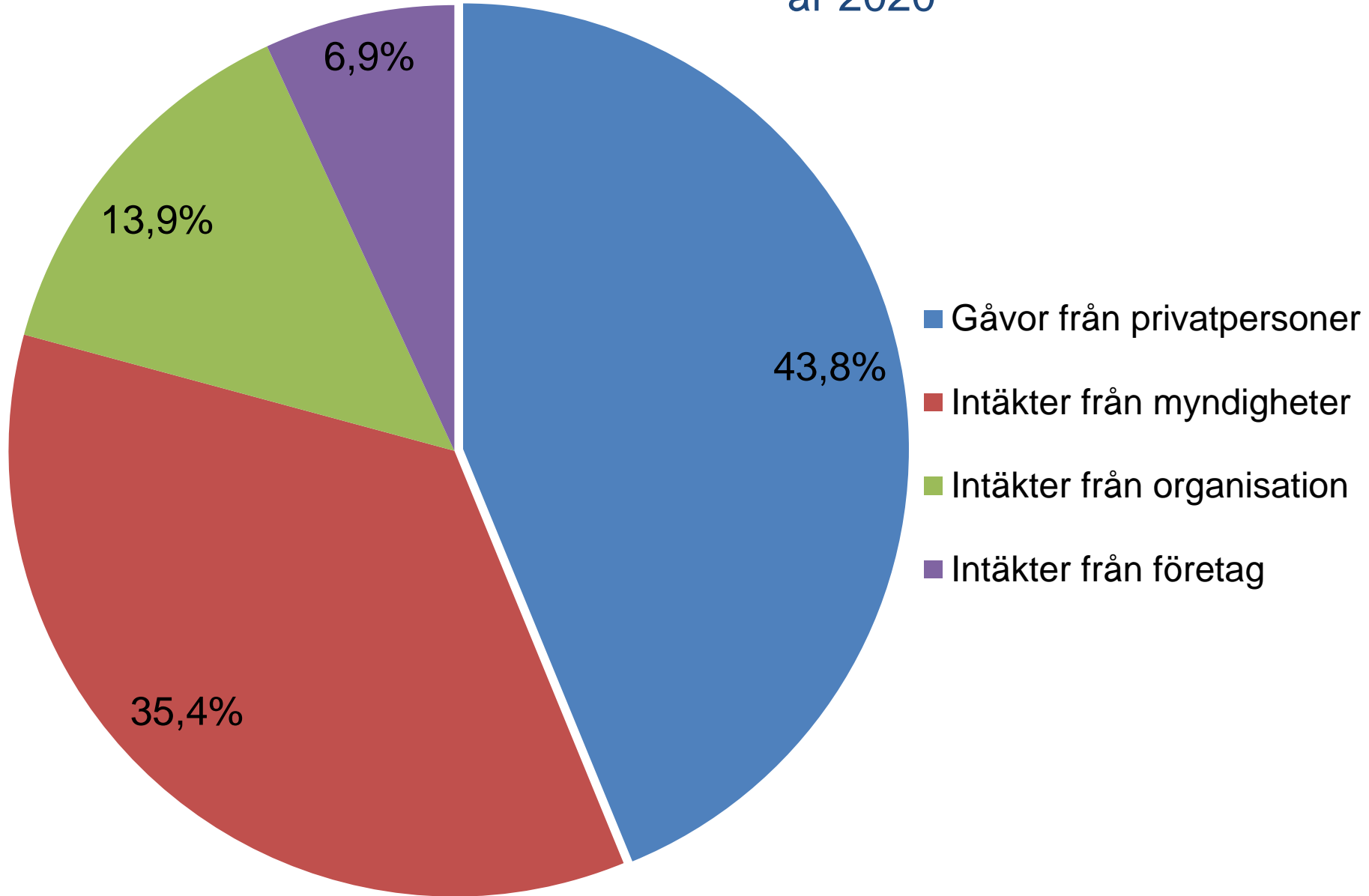
Ändamålsuppfyllelse i % av totala intäkter, åren 2011-2020



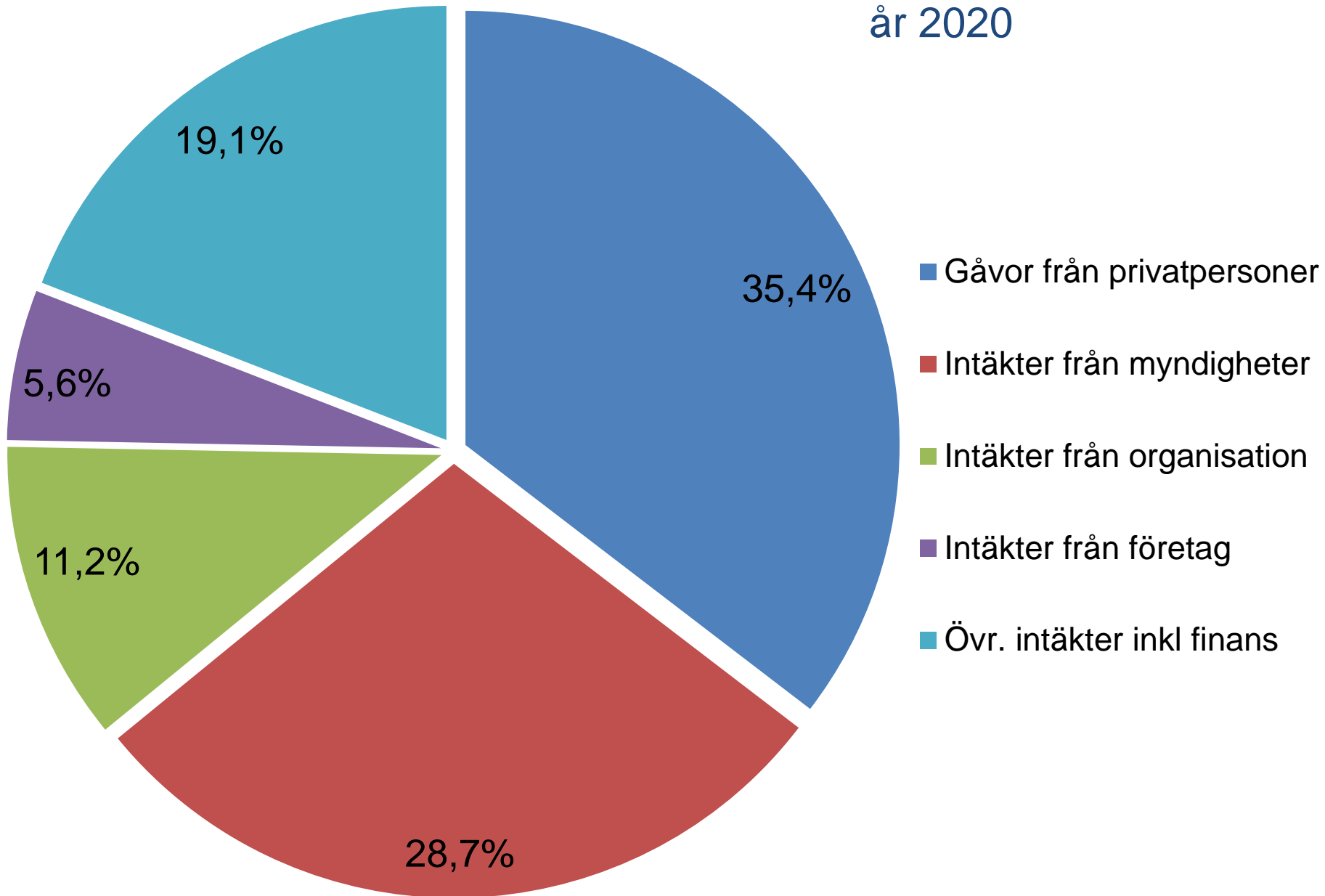
Ändamålskostnader, utbetalt till ändamålet (Mkr) åren 2011-2020



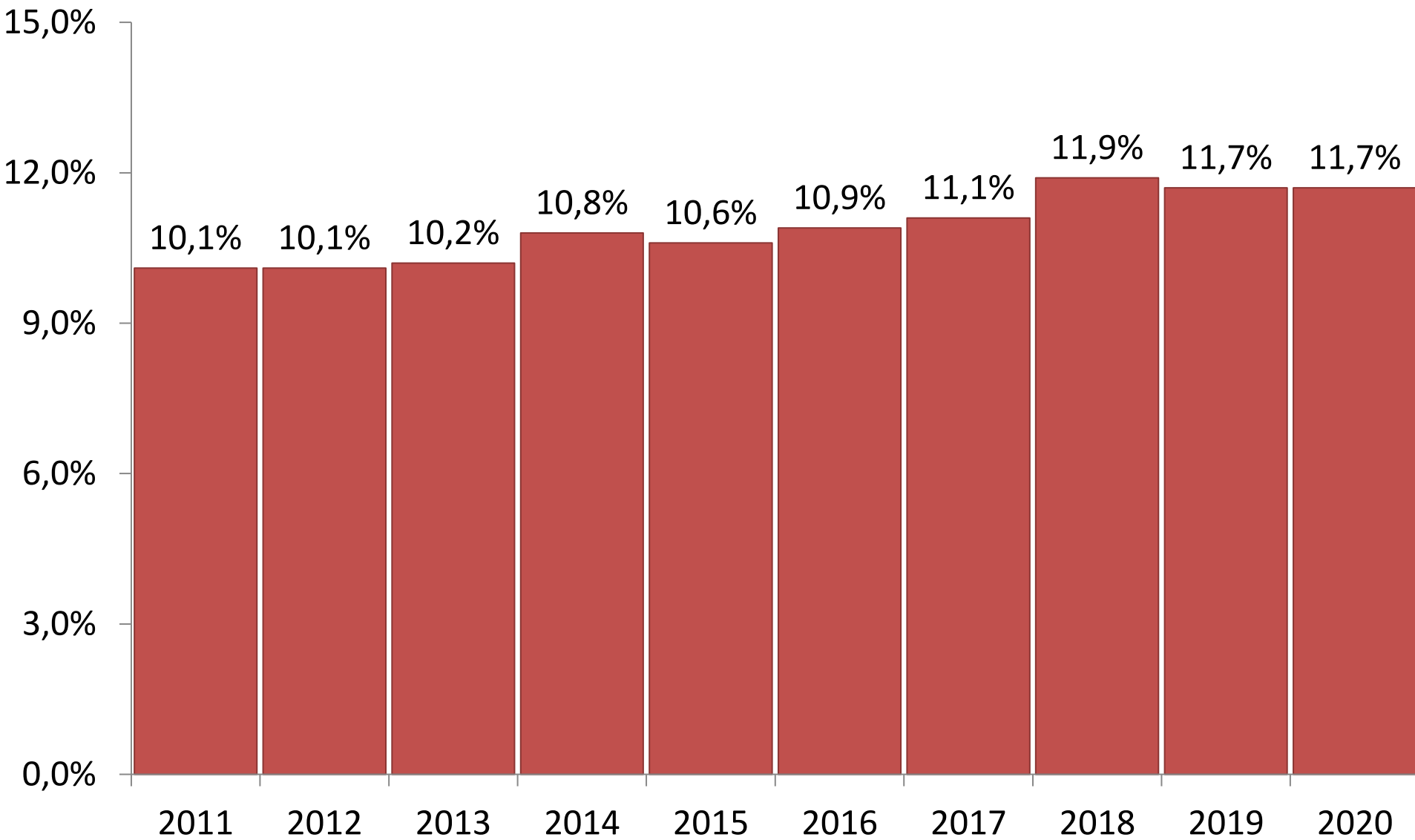
Intäktsandel i % av totala gåvor och bidrag, år 2020



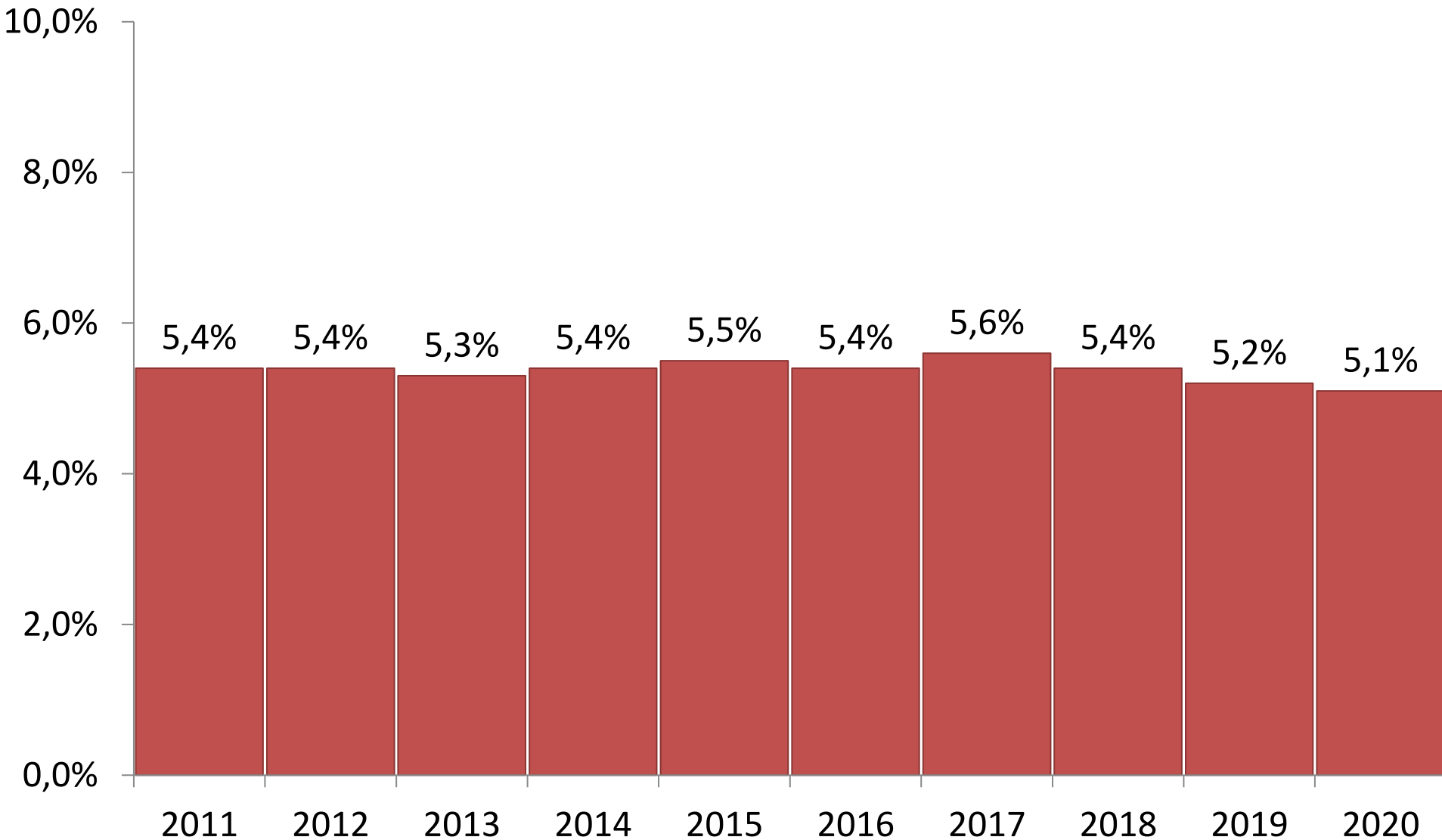
Intäktsandel i % av totala intäkter, år 2020



Insamlings- och administrationskostnader i % av totala intäkter, åren 2011-2020

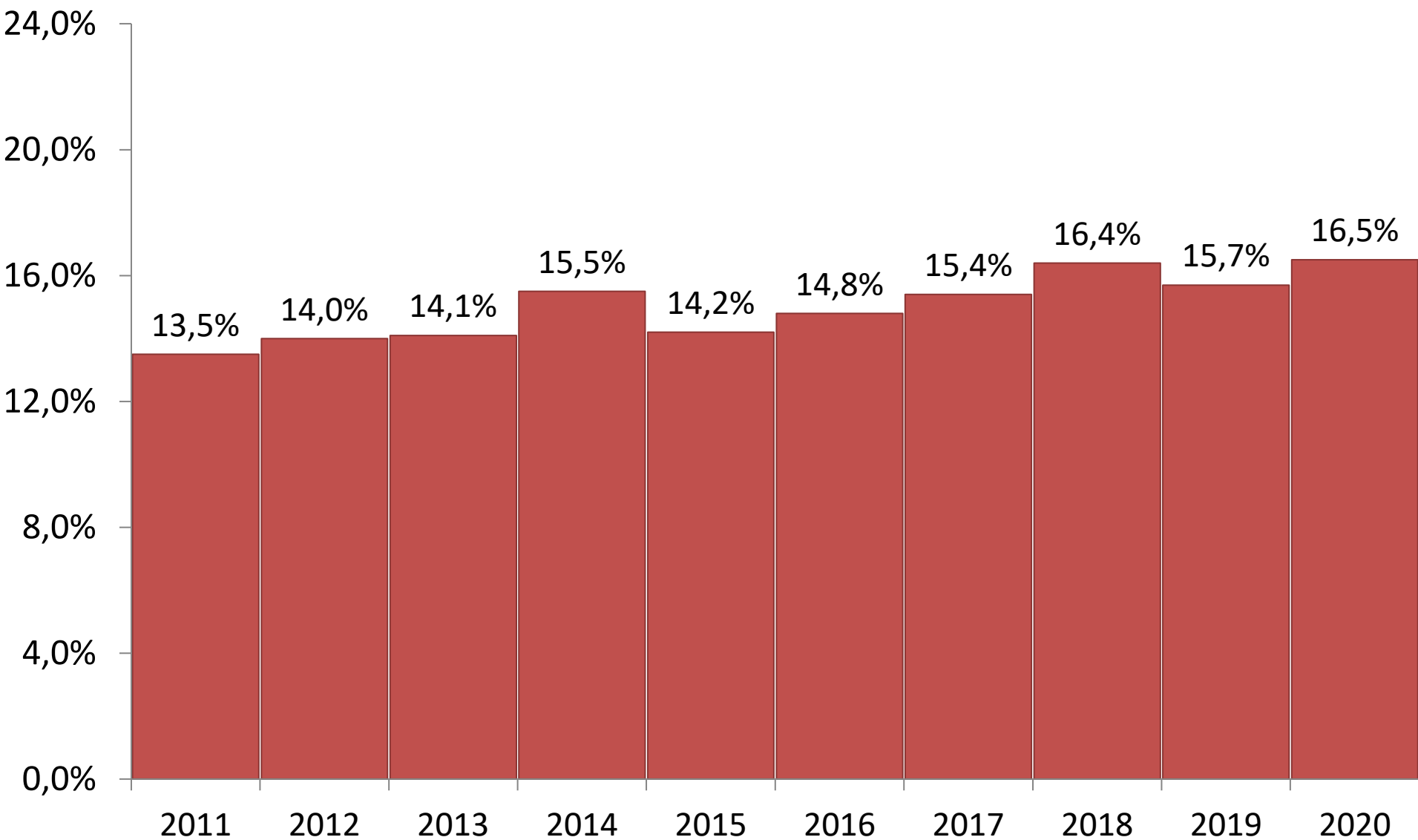


Övriga administrationskostnader (1 182 mkr) i % av totala intäkter, åren 2011-2020

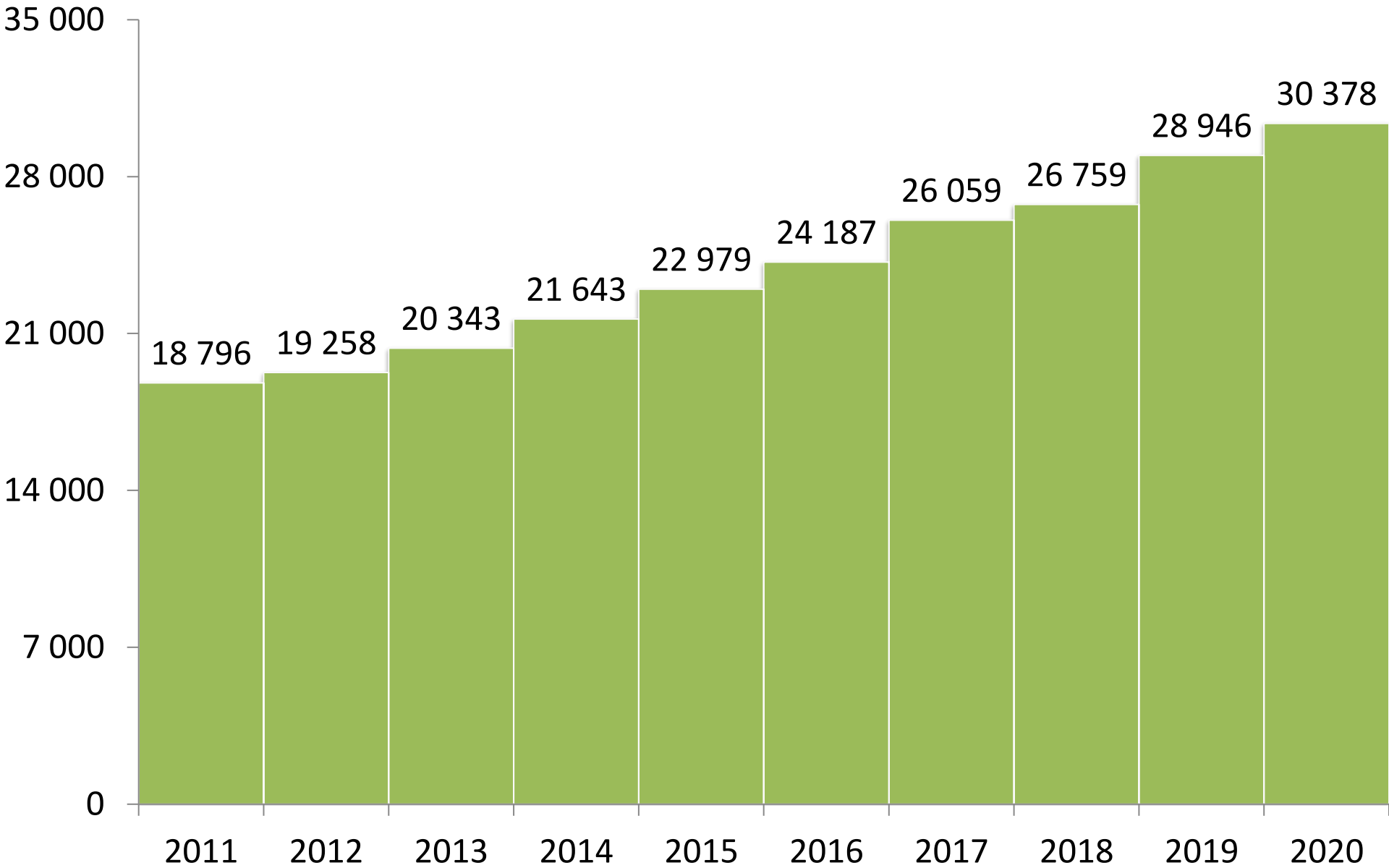


Insamlingskostnader i % av gåvor från privatpersoner, (mkr)

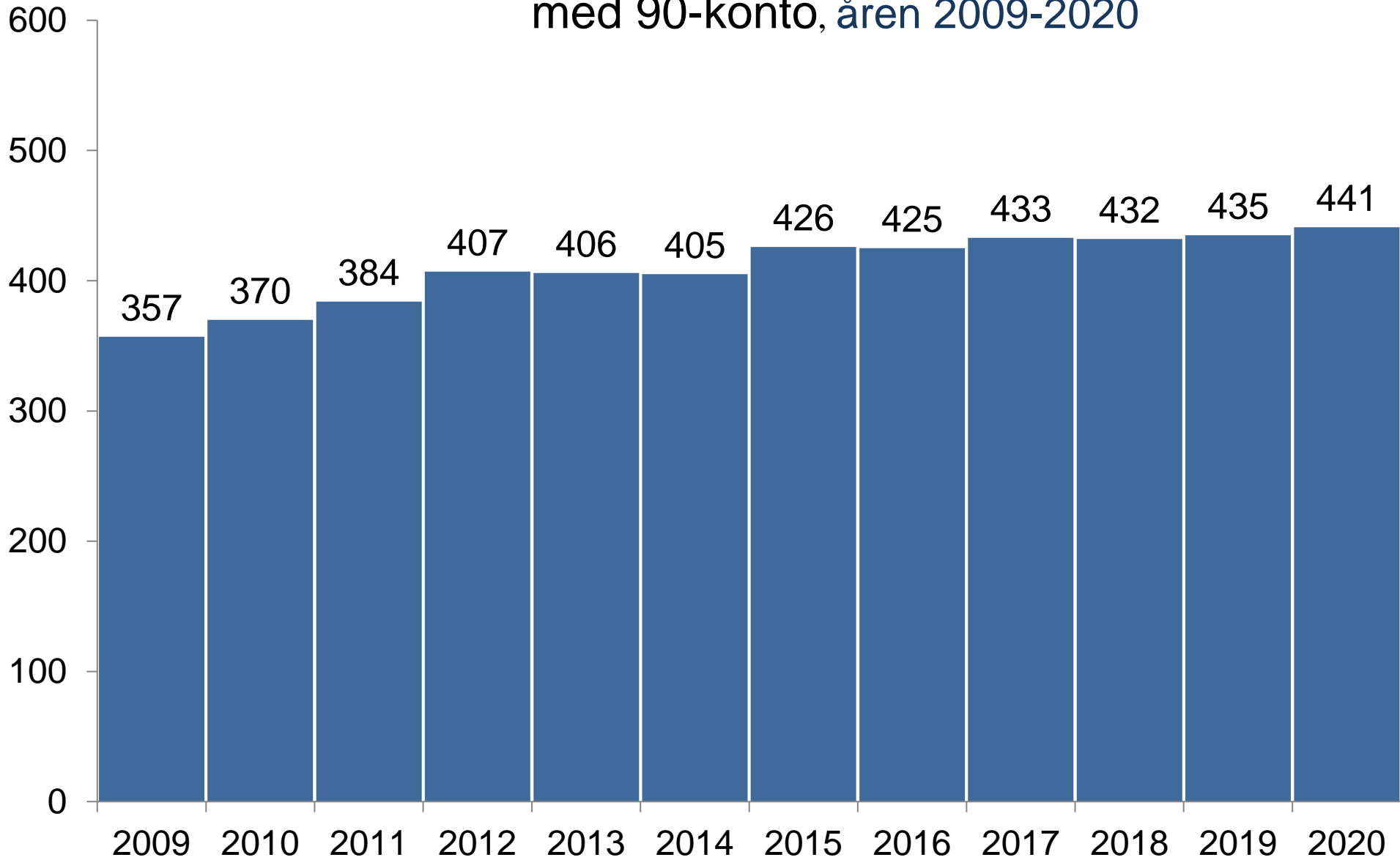
(Kostnader för insamling från övriga = 1,7 %, (1,6%))



Summa eget kapital, utveckling under åren 2011-2020 (Mkr)



Utveckling av antal organisationer med 90-konto, åren 2009-2020



Organisationernas verksamhetsområden

Organisationernas verksamhetsområden varierar stort beroende på vilket ändamål man har enligt sina stadgar och vart i världen man bedriver sin verksamhet.

Nedan redovisas hur organisationernas verksamhetsområden är fördelade under det senaste året:

- Antal organisationer som endast bedriver sin verksamhet i Sverige uppgår till 201 stycken, (201).
- Antal organisationer som endast bedriver sin verksamhet i utlandet uppgår till 106 stycken, (108).
- Antal organisationer som bedriver sin verksamhet både i Sverige/utlandet uppgår till 128 stycken, (123)

Årets sammanställningen bygger på 441 (435) organisationer med 90-konto. Över tid, sedan år 1991 är det en netto ökning med hela 229 organisationer, över 100 % under perioden som har kvalitetsstämpeln 90-konto.

Svensk Insamlingskontroll och 90-kontot har funnits i snart 80 år och stått för att givare tryggt ska kunna skänka pengar och lita på att de går fram till ändamålet och inte är belastade med oskäliga kostnader. 90-kontot är en dörröppnare för samarbeten med företag etc. och en kvalitetsstämpel som bidragit till att den svenska allmänheten m.fl. har ett mycket stort förtroende för dessa insamlingsorganisationer.

Statistiken visar inte bara hur väl organisationerna följer de krav Svensk Insamlingskontroll ställer, utan är också en temperaturtagare på hur givmildheten utvecklats i det Svenska samhället.